

**Website-Nutzung**

**2.822 Zugriffe**

**46,42 % Absprungrate**

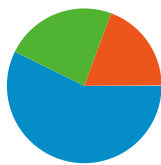
**10.372 Seitenzugriffe**

**00:02:09** Durchschn. Besuchszeit auf der Website

**3,68 Seiten/Zugriff**

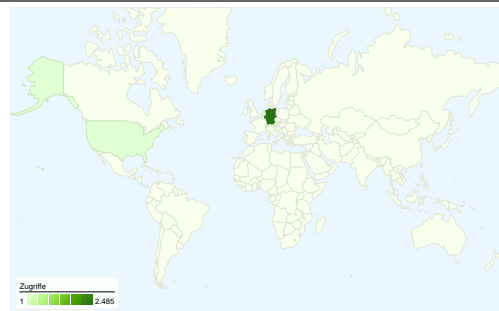
**89,51 % % neue Zugriffe**

**Überblick über die Zugriffsquellen**



- **Verweisende Websites**  
1.616,00 (57,26 %)
- **Suchmaschinen**  
660,00 (23,39 %)
- **Direkte Zugriffe**  
544,00 (19,28 %)
- **Sonstiges**  
2 (0,07 %)

**Karten-Overlay world**

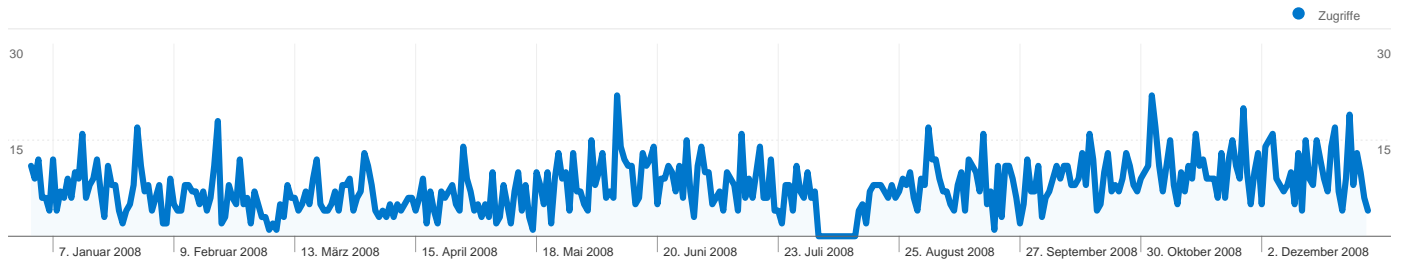


**Besuchertreue**

Anzahl der Zugriffe	Zugriffe
1 Mal	89,55 %
2 Mal	6,09 %
3 Mal	1,88 %
4 Mal	0,60 %
5 Mal	0,21 %
6 Mal	0,11 %
7 Mal	0,04 %
8 Mal	0,04 %
9-14 Mal	0,35 %
15-25 Mal	0,74 %
26-50 Mal	0,39 %


**Betriebssysteme**

Betriebssystem	Zugriffe	% Zugriffe
Windows	2.718	96,31 %
Macintosh	62	2,20 %
Linux	31	1,10 %
iPod	5	0,18 %
(not set)	3	0,11 %

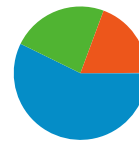


Alle Zugriffsquellen haben insgesamt 2.822 Zugriffe vermittelt.

 19,28 % Direkte Zugriffe

 57,26 % Verweisende Websites

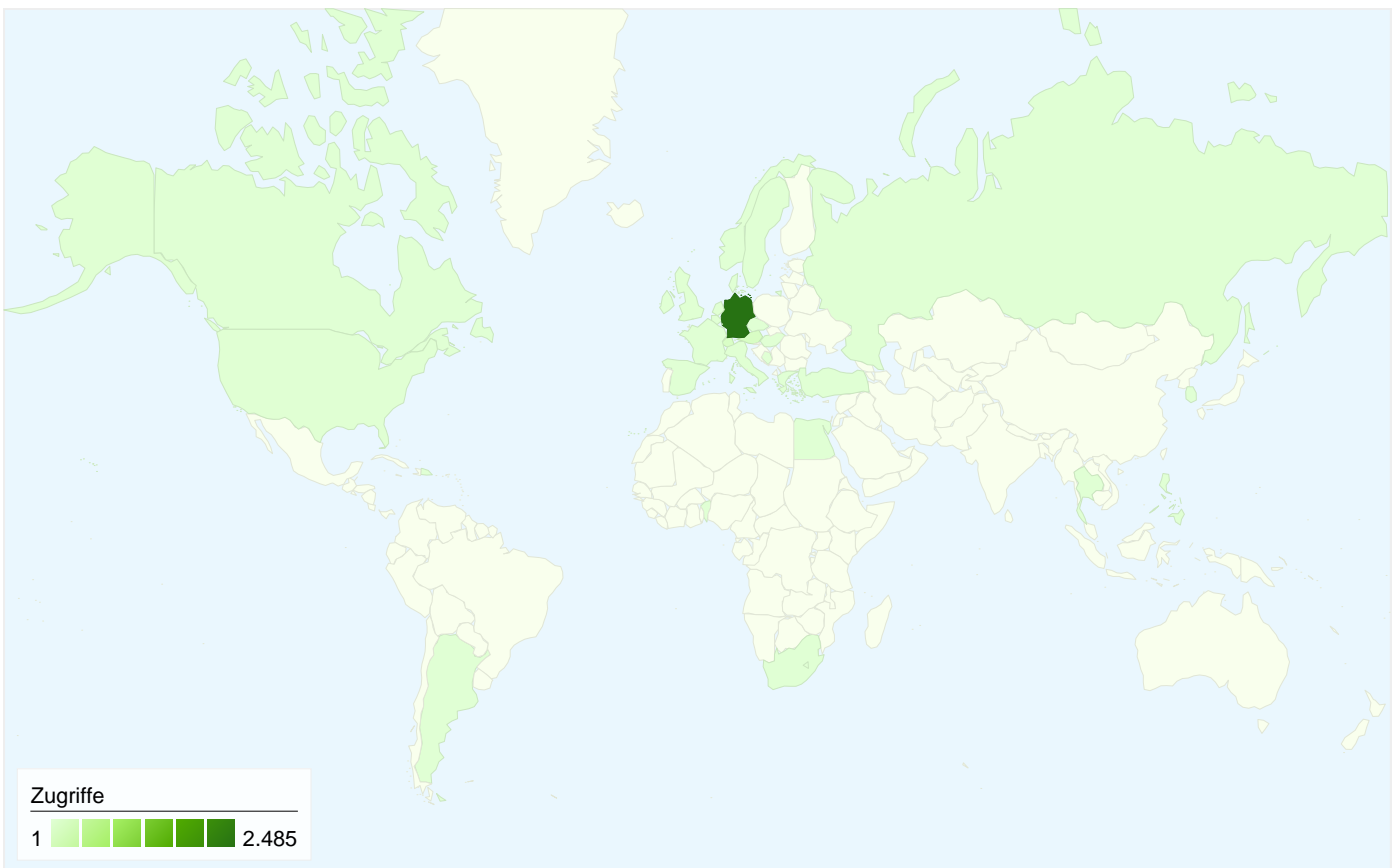
 23,39 % Suchmaschinen



- **Verweisende Websites**  
1.616,00 (57,26 %)
- **Suchmaschinen**  
660,00 (23,39 %)
- **Direkte Zugriffe**  
544,00 (19,28 %)
- **Sonstiges**  
2 (0,07 %)

## Häufigste Zugriffsquellen

Quellen	Zugriffe	% Zugriffe	Keywords	Zugriffe	% Zugriffe
images.google.de (referral)	711	25,19 %	scherzbilder	107	16,21 %
google (organic)	589	20,87 %	106,8 treuetest	27	4,09 %
(direct) ((none))	544	19,28 %	best of treuetest	19	2,88 %
de.answers.yahoo.com	427	15,13 %	treuetest	18	2,73 %
forum.chip.de (referral)	166	5,88 %	treuetest best of	18	2,73 %














## 2.822 Zugriffe über 32 Länder/Gebiete.

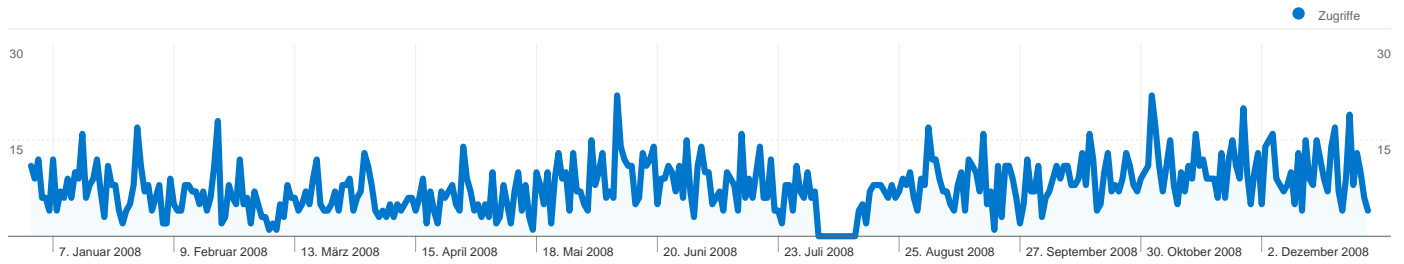
### Website-Nutzung

Zugriffe	Seiten/Zugriff	Durchschn. Besuchszeit auf der Website	% neue Zugriffe	Absprungrate	
<b>2.822</b> % der Website insgesamt: 100,00 %	<b>3,68</b> Website-Durchschnitt: 3,68 (0,00 %)	<b>00:02:09</b> Website-Durchschnitt: 00:02:09 (0,00 %)	<b>89,55 %</b> Website-Durchschnitt: 89,51 % (0,04 %)	<b>46,42 %</b> Website-Durchschnitt: 46,42 % (0,00 %)	
Land/Gebiet	Zugriffe	Seiten/Zugriff	Durchschn. Besuchszeit auf der Website	% neue Zugriffe	Absprungrate
Germany	<b>2.485</b>	3,74	00:02:18	89,09 %	46,60 %
Austria	<b>124</b>	3,56	00:01:21	93,55 %	37,10 %
Switzerland	<b>104</b>	3,54	00:00:56	94,23 %	37,50 %
United States	<b>14</b>	3,43	00:02:01	78,57 %	50,00 %
Netherlands	<b>12</b>	2,25	00:00:31	75,00 %	66,67 %
(not set)	<b>11</b>	3,73	00:00:22	100,00 %	27,27 %
Italy	<b>11</b>	1,55	00:00:04	100,00 %	81,82 %
United Kingdom	<b>10</b>	1,70	00:00:13	90,00 %	80,00 %
Belgium	<b>7</b>	1,14	00:00:07	100,00 %	85,71 %
France	<b>6</b>	1,33	00:00:03	100,00 %	66,67 %

1 - 10 von 32

**Die meisten Nutzer besuchten die Website: 1 Mal**

Anzahl der Zugriffe	Zugriffe	Prozentualer Anteil aller Besucher
1 Mal	2.527,00	 89,55 %
2 Mal	172,00	 6,09 %
3 Mal	53,00	 1,88 %
4 Mal	17,00	 0,60 %
5 Mal	6,00	 0,21 %
6 Mal	3,00	 0,11 %
7 Mal	1,00	 0,04 %
8 Mal	1,00	 0,04 %
9-14 Mal	10,00	 0,35 %
15-25 Mal	21,00	 0,74 %
26-50 Mal	11,00	 0,39 %



**2.822 Zugriffe verwendeten 6 Betriebssysteme.**

Website-Nutzung

<b>Zugriffe</b> <b>2.822</b> % der Website insgesamt: 100,00 %	<b>Seiten/Zugriff</b> <b>3,68</b> Website-Durchschnitt: 3,68 (0,00 %)	<b>Durchschn. Besuchszeit auf der Website</b> <b>00:02:09</b> Website-Durchschnitt: 00:02:09 (0,00 %)	<b>% neue Zugriffe</b> <b>89,55 %</b> Website-Durchschnitt: 89,51 % (0,04 %)	<b>Absprungrate</b> <b>46,42 %</b> Website-Durchschnitt: 46,42 % (0,00 %)	
Betriebssystem	Zugriffe	Seiten/Zugriff	Durchschn. Besuchszeit auf der Website	% neue Zugriffe	Absprungrate
Windows	<b>2.718</b>	3,69	00:02:07	89,59 %	46,14 %
Macintosh	<b>62</b>	4,44	00:04:51	87,10 %	43,55 %
Linux	<b>31</b>	1,68	00:00:09	96,77 %	74,19 %
iPod	<b>5</b>	1,20	00:00:12	40,00 %	80,00 %
(not set)	<b>3</b>	2,67	00:00:15	100,00 %	66,67 %
Playstation Portable	<b>3</b>	3,00	00:00:59	100,00 %	0,00 %

1 - 6 von 6